



TOYOTA

*Move your world*

ĐƯỜNG DÂY NÓNG PHỤC VỤ KHÁCH HÀNG  
CUSTOMER SERVICE HOTLINE

Hotline: 1800 1524  
Mobile: 0916 001 524  
Email: tmv\_cs@toyotavn.com.vn

VAY TỪ TOYOTA - MUA XE TOYOTA



TOYOTA

*Move your world*

**WIGO MƯỢT MÀ**  
**LƯỚT ÊM PHỐ THỊ**

**wigo**  
HOÀN TOÀN MỚI



# WIGO **TỎA SÁNG** MỌI NGÕ NGÁCH ĐÔ THỊ

Với kiểu dáng nhỏ gọn, năng động và linh hoạt cùng thiết kế bên ngoài hiện đại, trẻ trung, WIGO xứng danh ngôi sao xe đô thị, phù hợp đa dạng nhu cầu sử dụng của khách hàng trong thành phố.



## NGOẠI THẤT



### ĐẦU XE

Cụm lưới tản nhiệt hình thang cỡ lớn mang đường nét cá tính tạo nên vẻ ngoài thể thao đầy ấn tượng.



### CỤM ĐÈN TRƯỚC

Cụm đèn phía trước xe được trang bị toàn bộ bằng hệ thống đèn LED mang lại khả năng chiếu sáng rõ nét, cùng với tính năng đèn chờ dẫn đường giúp người dùng dễ dàng quan sát khi di chuyển ra khỏi xe vào buổi tối.



### THÂN XE

Phần thân xe mạnh mẽ, khỏe khoắn nhờ đường gân nổi chạy dọc từ hông xe đến đuôi xe.




### TAY NẮM CỬA

Tay nắm tinh tế với tính năng mở cửa thông minh cùng cảm giác chân thực, mượt mà hơn khi sử dụng.



### ĐUÔI XE

Đường gân dày ở cản sau kết hợp với cụm đèn hậu sắc nét và đèn báo phanh trên cao tăng thêm vẻ ngoài cứng cáp. Ngoài ra, tay nắm cửa hậu đặt cao tích hợp tính năng khóa cửa từ phía sau tăng thêm sự thuận tiện khi sử dụng.



### VÀNH VÀ LỐP XE

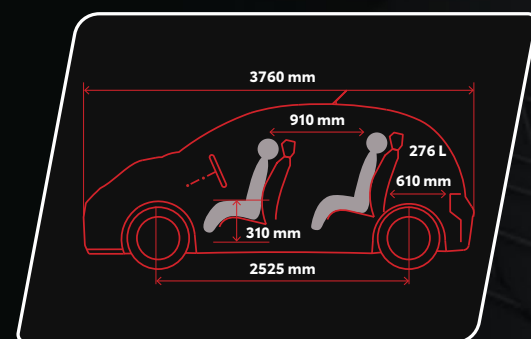
Vành xe hợp kim đa chấu tạo nên thiết kế thể thao cho vẻ ngoài thêm cá tính, thu hút mọi ánh nhìn.



# WIGO ĐẲNG CẤP VÀ TIỆN LỢI

## TỪ BÊN TRONG

Không gian bên trong WIGO vừa đậm tính thời trang đầy đẳng cấp, vừa được thiết kế nhằm tối ưu trải nghiệm người dùng.



### KHÔNG GIAN NỘI THẤT

Không gian nội thất rộng nhất phân khúc với chiều dài cơ sở 2,525mm cùng khoảng cách giữa hai hàng ghế lên đến 910mm và thể tích khoang hành lý lên tới 261l, có thể tăng lên 276l khi bỏ tấm ngăn.



### KHOANG LÁI

Nội thất hiện đại với thiết kế mô phỏng khoang lái thể thao cùng khu vực điều khiển trung tâm hướng đến người lái mang lại sự tiện lợi và cảm giác hưng phấn khi sử dụng.

Đồng thời, những họa tiết trang trí tại các khu vực xung quanh được thiết kế tỉ mỉ tạo nên phong cách hiện đại, cao cấp cho khu vực khoang lái.

## NỘI THẤT



### GHẾ LÁI

Kiểu dáng hiện đại với chất liệu cao cấp tạo nét thanh lịch, sang trọng cho không gian trong xe.



### TAY LÁI

Tay lái với vô lăng 3 chấu mang lại cảm giác thể thao, năng động.



### MÀN HÌNH GIẢI TRÍ TRUNG TÂM

Hệ thống giải trí với màn hình 7 inches đặt nổi có kết nối điện thoại thông minh mang đến trải nghiệm sống động.



### HỆ THỐNG ĐIỀU HÒA

Hệ thống điều hòa với cụm phím bấm tiện nghi và màn hình LCD giúp cho việc sử dụng trở nên dễ dàng hơn. Ngoài ra, chế độ Max Cool giúp làm mát nhanh hơn và giảm thao tác cho người dùng.



### CẦN SỐ

Cần số được thiết kế thẳng hàng hiện đại, đặt ở vị trí cao tạo sự thuận lợi trong quá trình sử dụng.



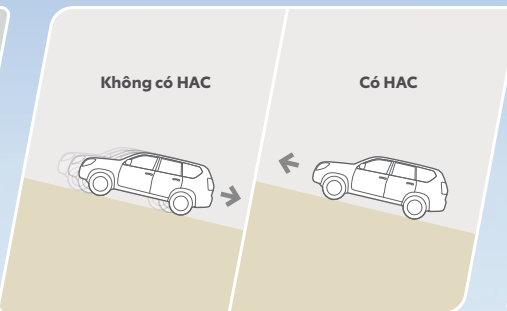
# VẬN HÀNH & AN TOÀN

Hệ thống an toàn với những trang bị hiện đại đảm bảo an toàn tối đa và mang lại sự yên tâm trên mọi hành trình.



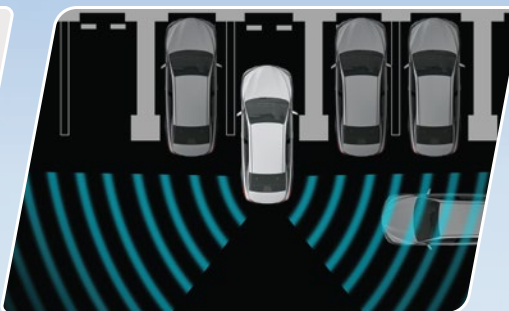
## HỆ THỐNG CẢNH BÁO ĐIỂM MÙ (BSM)

Cảnh báo cho người lái khi có xe di chuyển trong vùng mù (vị trí không quan sát được qua gương chiếu hậu ngoài xe) giúp lái xe an toàn hơn đặc biệt khi chuyển làn.



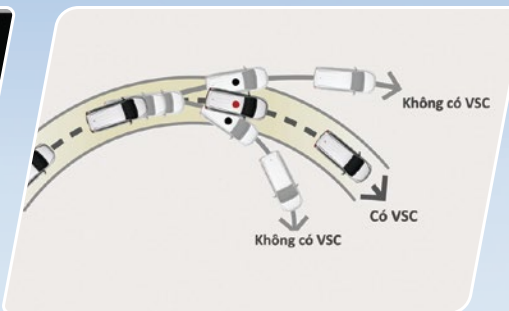
## HỆ THỐNG HỖ TRỢ KHỞI HÀNH NGANG ĐỐC (HAC)

Hỗ trợ tự động giữ phanh khi người lái nhả chân phanh chuyển sang đạp chân ga lúc khởi hành ngang dốc, ngăn không cho xe bị trôi ngược về phía sau khi khởi hành trên các địa hình nghiêng.



## HỆ THỐNG CẢNH BÁO PHƯƠNG TIỆN CẮT NGANG PHÍA SAU (RCTA)

Hệ thống cảnh báo khi có xe đang di chuyển trong vùng không quan sát thấy qua gương chiếu hậu khi lùi xe.



## HỆ THỐNG ỔN ĐỊNH THÂN XE (VSC)

Hệ thống tự động giảm công suất động cơ và phanh bánh xe khi phát hiện nguy cơ xe bị trượt, giúp xe vận hành ổn định, đặc biệt khi xe chuyển hướng đột ngột để tránh chướng ngại vật ở tốc độ cao.



## ĐỘNG CƠ/HỘP SỐ & VẬN HÀNH

Động cơ 1.2L mới và hộp số D-CVT mới mang đến trải nghiệm tăng tốc mạnh mẽ nhưng vẫn êm ái, mượt mà và tiết kiệm nhiên liệu vượt trội.



## BÁN KÍNH VÒNG QUAY

Bán kính vòng quay nhỏ nhất trong phân khúc cho phép chuyển động linh hoạt trong thành phố.

# THÔNG SỐ KỸ THUẬT

WIGO	WIGO E	WIGO G
<b>Kích thước</b>		
Kích thước tổng thể bên ngoài (D x R x C) (mm)		
	3760 x 1665 x 1515	
Chiều dài cơ sở (mm)		
	2525	
Khoảng sáng gầm xe (mm)		
	160	
Bán kính vòng quay tối thiểu (m)		
	4,5	
Dung tích bình nhiên liệu (L)		
	36	
<b>Động cơ</b>		
Dung tích xy lanh (cc)		
	1198	
Công suất tối đa (KW) HP/vòng/phút		
	(65) 87/6000	
Mô men xoắn tối đa (Nm/vòng/phút)		
	113/4500	
Hộp số		
	Số sàn 5 cấp	Biến thiên vô cấp kép
Hệ thống treo		
	Độc lập Macpherson/ Dầm xoắn	
Vành & lốp xe		
	Thép/ 175/65R14	Hợp kim/ 175/65R14
Phanh		
	Đĩa/ Tang trống	
Tiêu thụ nhiên liệu (L/100km)		
	Ngoài đô thị	4,41
	Kết hợp	5,14
	Trong đô thị	6,40
Ngoại thất		
Cụm đèn trước		
	Đèn chiếu gần/ xa	LED phân xạ đa hướng
	Chế độ đèn chờ dẫn đường	Có
Cụm đèn sau		
	Bóng thường	
Tay nắm cửa		
	Cùng màu thân xe	Cùng màu thân xe, tích hợp mở cửa thông minh
Gương chiếu hậu ngoài		
	Chỉnh điện	Gập/ chỉnh điện
Cánh lướt gió phía sau		
	Có	
<b>Nội thất và tiện nghi</b>		
Tay lái		
	Chất liệu	Urethane
	Điều chỉnh độ cao	Không
	Nút bấm điều khiển tích hợp	Không
Khởi động nút bấm		
	Điều khiển âm thanh, Đàm thoại rảnh tay	Có
Cụm đồng hồ		
	Đèn báo chế độ Eco	Không
	Cảnh báo cửa mở	Có
	Chức năng báo vị trí cần số	Có
Điều chỉnh ghế lái		
	Chỉnh tay 4 hướng	Chỉnh tay 6 hướng
Chất liệu ghế		
	Nỉ cao cấp	
Điều khiển điều hòa		
	Dạng nút xoay	Màn hình điện tử
Hệ thống âm thanh		
	Màn hình giải trí	Màn hình cảm ứng 7 inch
	Kết nối điện thoại thông minh	Có
	Số loa	4
Hỗ trợ đỗ xe		
	Camera lùi + Cảm biến sau	Có
<b>An toàn</b>		
An toàn bị động		
	Số túi khí	2
	Khóa cửa trung tâm	Có
	Cảm biến tốc độ	Có
An toàn chủ động		
	Hệ thống chống bó cứng phanh (ABS)	Có
	Hệ thống hỗ trợ lực phanh khẩn cấp (BA)	Có
	Hệ thống phân phối lực phanh điện tử (EBD)	Có
	Hệ thống cân bằng điện tử (VSC)	Có
	Hệ thống hỗ trợ khởi hành ngang dốc (HAC)	Có
	Hệ thống kiểm soát lực kéo (TRC)	Có
	Cảnh báo điểm mù (BSM)	Không
	Cảnh báo phương tiện cắt ngang phía sau (RCTA)	Không

# PHỤ KIỆN



KHAY HÀNH LÝ




GẤP GƯƠNG TỰ ĐỘNG




BƠM LỐP ĐIỆN TỬ



CAMERA HÀNH TRÌNH



PHIM DÁN KÍNH



TỤA LƯNG GHẾ (MÀU BE/ĐEN)

# MÀU XE



ĐỎ R79



CAM R80



TRẮNG W09



BẠC S28

Công ty Ô tô Toyota Việt Nam được quyền thay đổi bất kỳ đặc tính kỹ thuật nào mà không báo trước. Hình ảnh xe và một số đặc tính kỹ thuật trong cuốn catalogue này có thể khác so với thực tế.